Konfigurierbare Felder in Kaufabwicklung Documentation

Release 1.1.4

08.02.2022

Inhaltsverzeichnis

1 1.1 Überblick **3**

2 1.2 Beschreibung **5**

3 1.3 Frontend **7**

4 1.4 Backend **9**

5 1.5 technische Beschreibung **13**

5.1 1.5.1 Shop-Datenbank: 13

5.2 1.5.2 Bei einer Bestellung werden folgende Werte weggeschrieben: 13

6 1.6 Modifizierte Template-Dateien **15**

Inhaltsverzeichnis

- *1 Konfigurierbare Felder in Kaufabwicklung*
  - *1.1 Überblick*
  - *1.2 Beschreibung*
  - *1.3 Frontend*
  - *1.4 Backend*
  - *1.5 technische Beschreibung*
    - *1.5.1 Shop-Datenbank:*
    - *1.5.2 Bei einer Bestellung werden folgende Werte weggeschrieben:*
  - *1.6 Modifizierte Template-Dateien*

KAPITEL 1

1.1 Überblick

Author 1st Vision GmbH

PHP 7.4

Kürzel FvOrderAttributes

getestet für Shopware-Version 5.6.0 bis 5.7.7

Version 1.1.4

KAPITEL 2

1.2 Beschreibung

Im Backend kann man über einen Formularkonfigurator Felder für die Kaufabwicklung einstellen.

KAPITEL 3

1.3 Frontend

Die konfigurierten Felder werden im letzten Schritt vom Checkout unterhalb vom Block „Rechnungs- und Lieferadresse“ angezeigt.

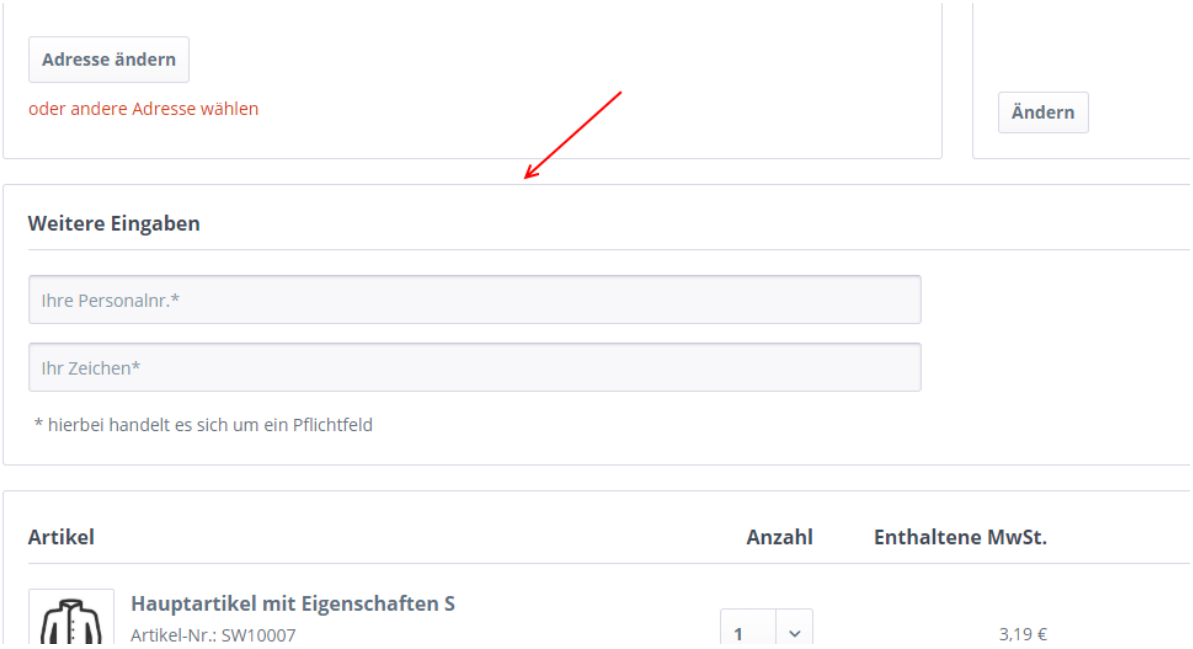

KAPITEL 4

1.4 Backend

Zuerst werden in der „Freitextfeld-Verwaltung“ von Shopware neue Felder in der Tabelle „s_order_attributes“ angelegt (bitte alle Optionen aus dem Block „Anzeige Einstellungen“ leer lassen). Bitte danach auf „Model generieren“ klicken. Es ist aber nicht zwingend erforderlich neue Datenbankfelder anzulegen; bestehende Felder aus der Tabelle „s_order_attributes“ können auch verwendet werden.

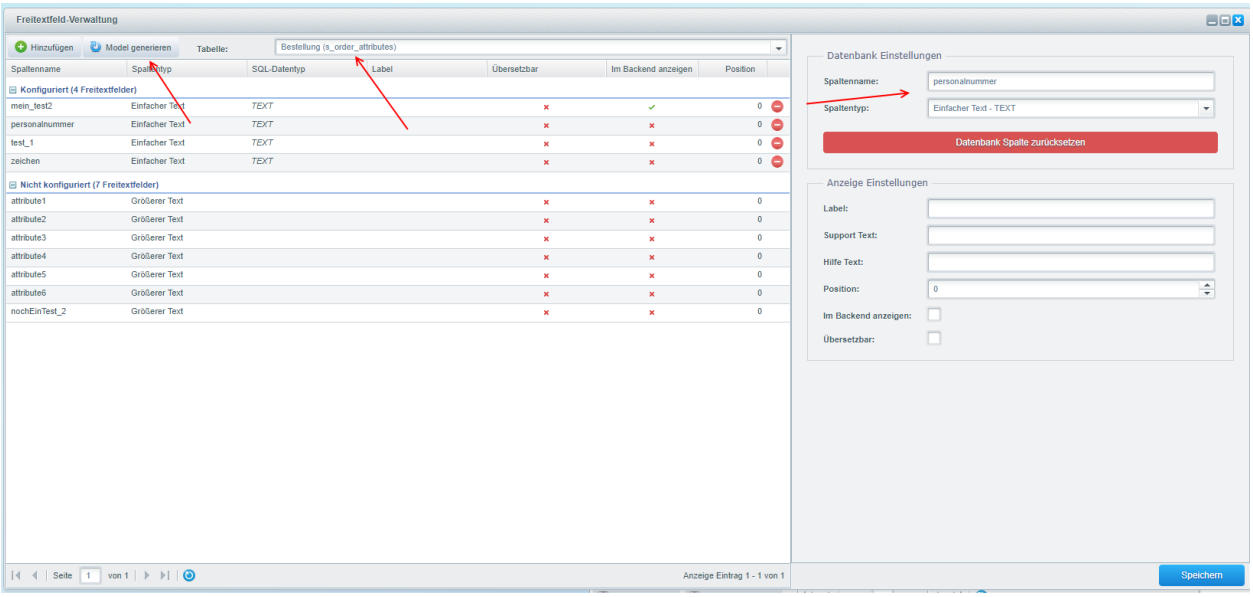

Unter „Einstellungen“ erscheint ein neuer Menüpunkt namens „Felder in Kaufabwicklung“. Hier finden Sie die Verwaltung für die neuen Formularfelder.

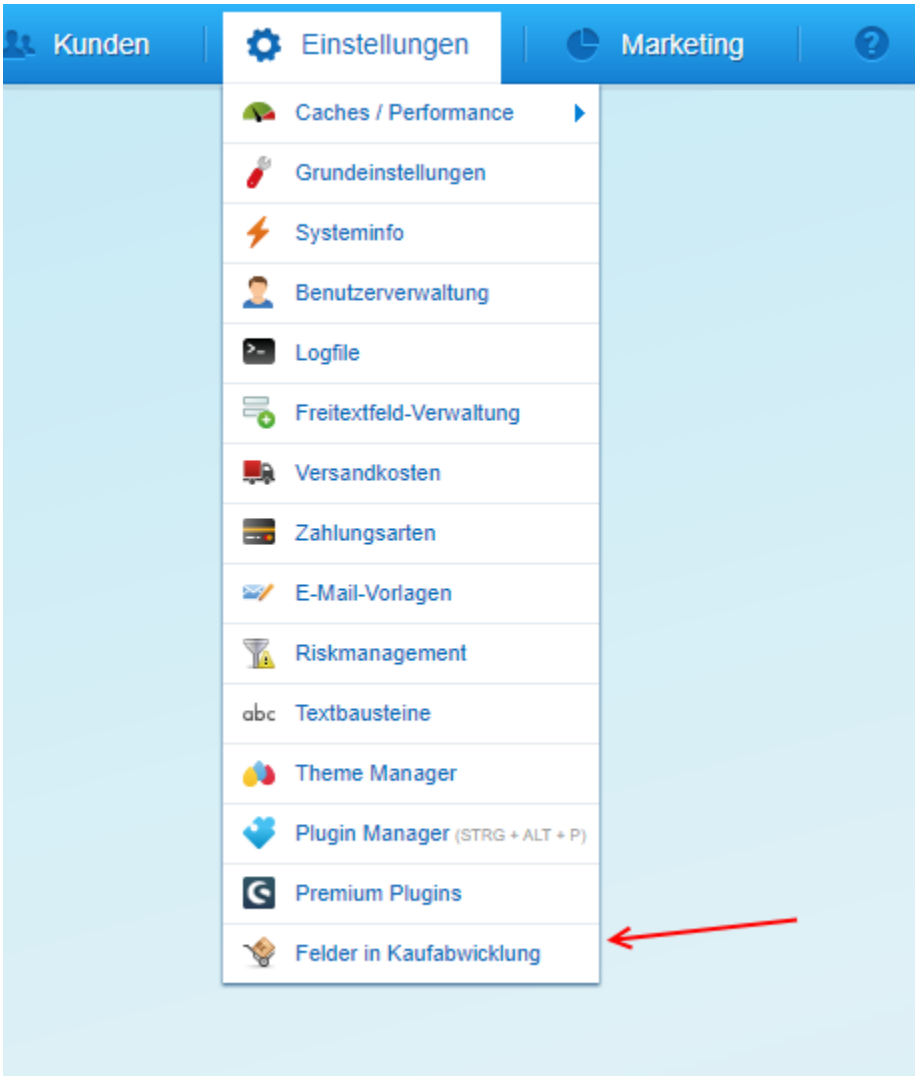

Folgendes kann in der Eingabemaske konfiguriert werden:

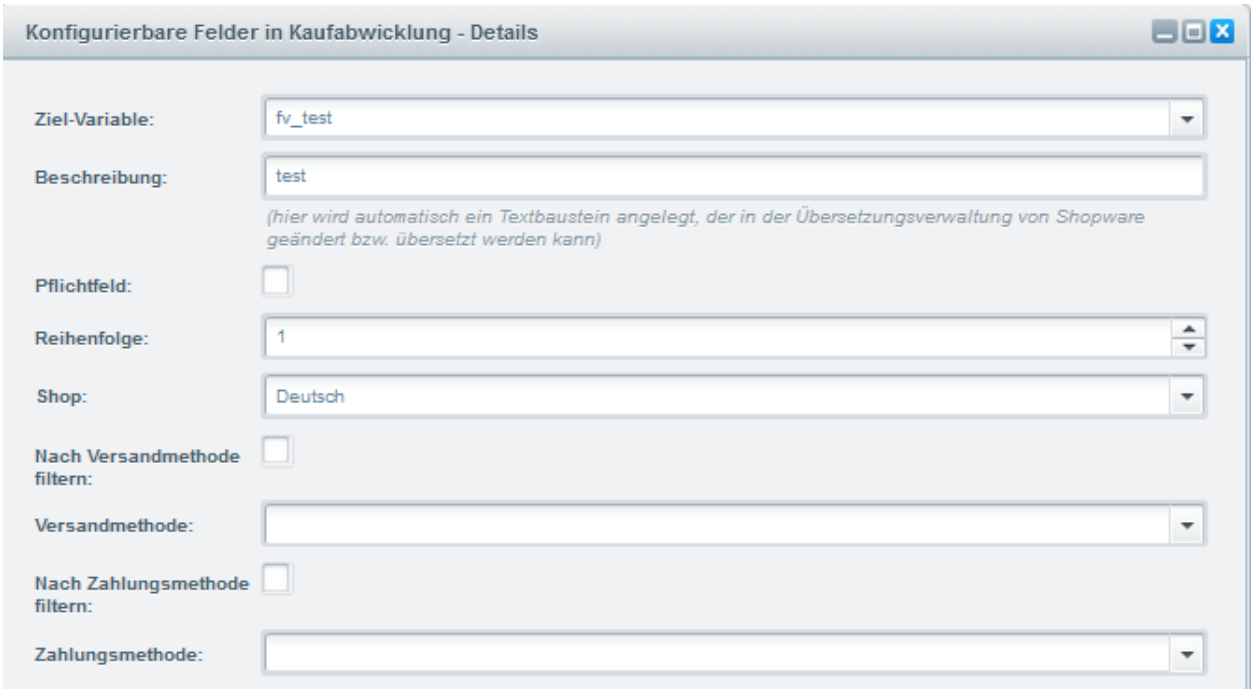

Ziel-Variable Feld aus der Tabelle s_order_attributes

Beschreibung Label für das Feld; hier wird automatisch ein Textbaustein angelegt, der in der Übersetzungsverwaltung von Shopware geändert bzw. übersetzt werden kann

Pflichtfeld Pflichtfeld ja/nein im Frontend

Reihenfolge Reihenfolge Anzeige im Frontend

Shop Auswahl Subshop

Nach Versandmethode filtern Es kann das Feld so konfiguriert werden, dass es nur für eine bestimmte Versandart in der Kaufabwicklung erscheint

Versandmethode Wählen Sie hier die Versandart aus, wann das Feld eingeblendet werden soll

Nach Zahlungsmethode filtern Es kann das Feld so konfiguriert werden, dass es nur für eine bestimmte Zahlungsart in der Kaufabwicklung erscheint

Zahlungsmethode Wählen Sie hier die Zahlungsart aus, wann das Feld eingeblendet werden soll

KAPITEL 5

1.5 technische Beschreibung

5.1 1.5.1 Shop-Datenbank:

fv_mapping_order_attributes Mapping der Formularfelder.

5.2 1.5.2 Bei einer Bestellung werden folgende Werte weggeschrieben:

In die Tabelle s_order_attributes (in die ausgewählte Datenbankfelder)

KAPITEL 6

1.6 Modifizierte Template-Dateien

checkout/confirm.tpl